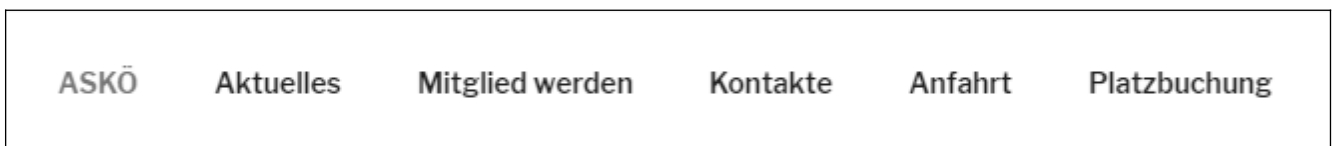


Anleitung Platzbuchung

Auch wir haben uns dem digitalen Zeitalter angepasst 😊
Die Platzbuchung ist mit Saisonbeginn 2020 ausschließlich online möglich.

Los geht's:

1. Rufe unsere Homepage www.askoe-grossraming.at auf.
2. Navigiere zum Menüpunkt „Platzbuchung“, um dich anzumelden bzw. zu registrieren.



A login form for ASKÖ Großraming. At the top is a large red banner with the ASKÖ logo and the text "ASKÖ GROSSRAMING". Below the banner are two input fields: the first is labeled "Benutzername oder E-Mail" and the second is labeled "Passwort". Below these fields is a dark blue button labeled "Anmelden". At the bottom left is a checkbox labeled "Angemeldet bleiben", and at the bottom right is a link labeled "Neuer Benutzer? Registrieren".



Tennisverein Großraming

3. Gib nun deine Benutzerdaten ein (Felder mit rotem Stern kennzeichnen eine verpflichtende Eingabe):

Ein neues Benutzerkonto registrieren

Benutzername	E-Mail
<input type="text"/>	<input type="text"/>
Passwort	Passwort wiederholen
<input type="text"/>	<input type="text"/>
Vorname	Nachname
<input type="text"/>	<input type="text"/>

4. Gib den angezeigten Sicherheitscode ein und drück den Button „Registrieren“.

BCh5Mm

Sicherheitscode

Du bist nun als BenutzerIn registriert. Herzlich Willkommen!

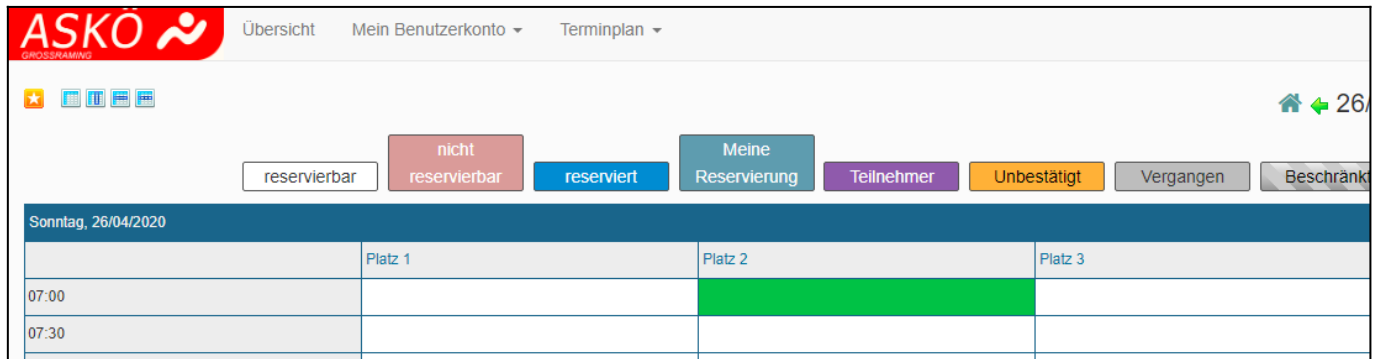
5. Klicke nun auf den Button „Terminplan“ – wähle den Unterpunkt „Buchungen“.

HINWEIS:

Es gibt unterschiedliche Ansichtsoptionen. Diese können über die Symbole links oben gewählt werden.

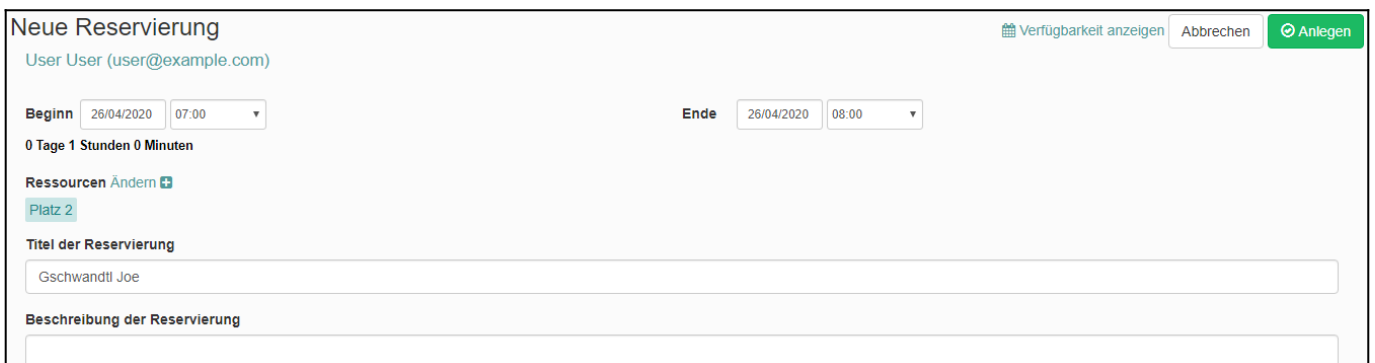
6. Die verfügbaren Termine sind weiß hinterlegt (= reservierbar). Wähle nun ein Datum, eine Uhrzeit und einen Platz und klicke auf deine Auswahl.

Beispielhaft wird hier eine Buchungsmöglichkeit abgebildet:



Sonntag, 26/04/2020			
	Platz 1	Platz 2	Platz 3
07:00			
07:30			

Der Klick auf den „reservierbaren“ Bereich führt dich zur Maske „Neue Reservierung“:



Neue Reservierung Verfügbarkeit anzeigen Abbrechen **Anlegen**

User User (user@example.com)

Beginn: 26/04/2020 07:00 Ende: 26/04/2020 08:00

0 Tage 1 Stunden 0 Minuten

Ressourcen Ändern **Platz 2**

Titel der Reservierung: Gschwandtl Joe

Beschreibung der Reservierung:

7. Fülle die Maske aus.

HINWEIS:

Aufgrund von Datenschutzvorgaben ist für andere Benutzer dein Benutzername bei Reservierungen nicht sichtbar. Für andere Benutzer ist nur deine Eingabe im Feld „**Titel der Reservierung**“ sichtbar. Falls es für Dich passt, trage bitte im Feld „**Titel der Reservierung**“ den Namen der Spieler ein.

8. Beende deine Reservierung mit einem Klick auf den Button „Anlegen“.



Ihre Reservierung wurde erfolgreich angelegt!

Ihre Referenznummer ist 5e989aa8a93ca391846210

Daten: 26/04/2020

Ressourcen: Platz 2

[Schließen](#)







Die Reservierung ist danach sichtbar und fixiert:

reservierbar		nicht reservierbar	reserviert	meine Reservierung	Teilnehmer	Unbes
Sonntag, 26/04/2020						
	Platz 1	Platz 2				
07:00		Gschwandtl Joe				
07:30						

HINWEIS:

Willst Du eine Reservierung ändern/löschen bzw. weitere Aktionen bezogen auf den Termin durchführen, so klicke auf den Termin im Kalender. Es erscheint die Maske „Reservierung bearbeiten“, wo Du unter „Mehr“ verschiedene Optionen zur Verfügung hast:

Abbrechen
Mehr ▾
Update

-  Zum Kalender hinzufügen
-  Zu Google Kalender hinzufügen
-  E-Mail
-  Drucken
-  Reservierung kopieren
-  Löschen

Wenn Du mit der Handhabung Probleme hast oder Wünsche, Anmerkungen machen möchtest, wende dich bitte per E-Mail an Joe Gschwandtl (josef.gschwandtl@gmail.com). In dringenden Fällen kannst Du



dich auch gerne telefonisch bei Joe melden (0664 88 96 28 08).